

*«Истоки способностей и дарований детей на кончиках пальцев.
От пальцев идут тончайшие ручейки,
которые питают источник творческой мысли».*

В.А. Сухомлинский

«Волшебные камешки Марблс — инновационная технология в развитии дошкольников»



**Новоселова М.А., воспитатель
МБДОУ Детский сад
«Родничок»**

Цель: показать педагогам применение современной технологии для организации образовательной деятельности с детьми дошкольного возраста.

Марблс способствует решению целого ряда задач:

- развивают сенсорику, обследовательские действия;
- расширяют представления об окружающей действительности и словарный запас;
- формируют готовность к обучению грамоте (упражнение в звукобуквенном разборе слова, закрепление правильного образа буквы)
- способствуют закреплению понятий величины, формы, цвета, количества;
- развивают умения сравнивать, классифицировать, группировать, чередовать по признаку, анализировать;
- развивают навыки порядкового и количественного счета;
- способствуют развитию ориентировки в пространстве, на листе бумаги;
- развивают чувство ритма, цвета, композиции;
- развивают мелкую моторику рук, точность и продуктивность движений;
- способствуют развитию воображения и творчества;
- способствуют развитию самостоятельности и инициативности ребенка.



«... Основную часть «сокровищ» составляют мелкие предметы, найденные ребенком на улице: бусины, значки, сломанные брошки, красивые пуговицы, предметы совсем непонятного происхождения и назначения, привлекающие внимание именно своей странностью.

... Дети воспринимают свои «сокровища» чувственно, им нравится сама плоть этих вещей: насыщенные цвета, переливающиеся оттенками в глубине, необычная форма, особенно ее изгибы, гладкость, блеск, малый размер, позволяющий полностью спрятать предмет в кулаке. И в каждой детской сокровищнице есть кристаллы».





«Камешки Марблс –технология всестороннего развития детей дошкольников»»



Применение камушков «Марблс» — это один из нетрадиционных приемов обучения, интересный для детей. Это универсальное пособие представляет собой готовые наборы стеклянных камушков разного цвета и различные задания с ними.


Стеклянный шарик Марблс – далекий потомок глиняных шариков, которые многие тысячи лет назад служили игрушками для древних людей. Шарик получил свое название от английского «marbly» (то есть мраморные). Шарик имеет разнообразную цветовую гамму.








-
- ✓ картинка «Дерево»;
 - ✓ шарики Марблс.









Дидактические игры с камешками Марблс



Игры для развития элементарных математических способностей

Выкладывать последовательности: например, разложить камни по размеру от маленького к большому; или предложить составить более сложные ряды: выложить столько, сколько на картинке; выложить контур геометрической фигуры.



Сравнение камушков по различным признакам.(форма, цвет, вес, прозрачность и.т.д.)





Классификация по цвету



Сенсорная коробочка, в которой может быть, к примеру большие камни, маленькие камешки, гладкие и шершавые камни — отыскивать ручками нужные вам камешки;

Тактильный мешочек с различными предметами, среди которых необходимо найти камешки на ощупь; Найти камни с заданной формой в воде; отделять одни от других.





Сенсорная коробка с камешками Марблс – является хорошим релаксатором, настраивает на интересную увлекательную игру, а с добавлением массажа рук с помощью камешка становится еще и полезным.



*Говорим и отдыхаем,
Камешки перебираем,
Разные - разные:
Голубые, красные,
Желтые, зеленые,
Легкие, тяжелые.*

*Раз, два, три, четыре, пять,
Будем камешки считать,
Будем камешки считать
И цвета запоминать.*

*Громко четко говорим,
Говорим и не спешим,
камешки в руках сжимаем,
до пяти с тобой считаем.*

*Раз, два, три, четыре, пять,
Повторяй за мной опять*





**Украшение
тортика, наполни
стакан, покорми
животных и помоги
найти домик.**



Тренировка памяти (найди, что исчезло).





Составление и дополнение картинки.



Найди домик камушку по схеме; прокати камень по заданному маршруту дорожки.



**Использование в лепке,
«слепить и украсить домик
улитки»**



